

KompetenzZentrum GSD-Radionik


Barbara Martin

Reichenbach

3763 Därstetten

033 783 26 31 / 079 296 00 85















www.radionikum.ch


















BIT (Bioelektronische Funktionsdiagnostik) für Munggi Häfeli

erstellt mit GSD-Radionik(R), GSD (c)

Hypothalamus	
Hypophysenvorderlappen (HVL) Pars distalis	
Hypophysenhinterlappen (HHL) Pars tuberalis	
Nebenschilddrüse, Epithelkörperchen, äußere oder obere Glandula parathyroidea externa/superior links	
Nebenschilddrüse, Epithelkörperchen, innere oder untere Glandula parathyroidea interna/inferior rechts	
Nebenschilddrüse, Epithelkörperchen, innere oder untere Glandula parathyroidea interna/inferior links	
Thymus, Bries, rechter Lappen	
Thymus, Bries, linker Lappen	
Nebennierenrinde, Cortex	

glandulae suprarenalis rechts	
Nebennierenrinde, Cortex glandulae suprarenalis links	
Nebennierenmark, Medulla glandulae suprarenalis rechts	
Nebennierenmark, Medulla glandulae suprarenalis links	
Magenschleimhaut	
Bauchspeicheldrüse, Pankreaskopf Caput pancreatis	
Bauchspeicheldrüse, Pankreaskörper Corpus pancreatis	
Bauchspeicheldrüse, Pankreasschwanz Cauda pancreatis	
Langerhans-Inseln	
Darmschleimhaut	
Hoden, Testikel rechts	
Hoden, Testikel links	
Nebenhoden Epididymis rechts	
Nebenhoden Epididymis links	
Vorsteherdrüse, Prostata rechts	

Vorsteherdrüse, Prostata links	
Zentralnervensystem ZNS	
Nieren rechts	
Nieren links	
Leber	
Milz	
Dünndarmschleimhaut	
Darmschleimhaut, Darmwand	
Geweb	
Hypophysen Pfortadersystem	
Epiphyse, Zirbeldrüse, Glandula pinealis	
Herz, Cardia rechts	
Herz, Cardia links	
Schilddrüse, Glandula thyroidea rechts, Lobus dexter	
Schilddrüse, Glandula	

thyroidea links, Lobus sinister	
Nebenschilddrüse, Epithelkörperchen, äußere oder obere Glandula parathyroidea externa/superior rechts	